


बाल भारती पुस्तकालय

# बाल भारती

भाग 2

(दूसरी कक्षा के लिए)





अभ्यास पुस्तिका  
बाल भारती  
भाग 2  
(दूसरी कक्षा के लिए)

संयुक्ता लुदरा  
सत्येन्द्र वर्मा



राष्ट्रीय शैक्षिक अनुसंधान और प्रशिक्षण परिषद्  
NATIONAL COUNCIL OF EDUCATIONAL RESEARCH AND TRAINING

प्रथम संस्करण

ISBN 81-7450-101-0

मई 1988 : बैसाख 1910

प्रथम संशोधित संस्करण

मार्च 1997 : फाल्गुन 1918

द्वितीय संशोधित संस्करण

जनवरी 2003 : माघ 1924

PD 340T MB

© राष्ट्रीय शैक्षिक अनुसंधान और प्रशिक्षण परिषद्, 2003

**सर्वाधिकार सुरक्षित**

- प्रकाशक को पूर्व अनुमति के बिना इस प्रकाशन के किसी भाग को छापना तथा इलेक्ट्रॉनिकी, मशीनी, फोटोप्रतिलिपि, रिकॉर्डिंग अथवा किसी अन्य विधि से पुनः प्रयोग पद्धति द्वारा उसका संग्रहण अथवा प्रसारण वर्जित है।
- इस पुस्तक की बिक्री इस शर्त के साथ की गई है कि प्रकाशक को पूर्व अनुमति के बिना यह पुस्तक अपने मूल आवरण अथवा जिल्द के अलावा किसी अन्य प्रकार से व्यापार द्वारा उधारी पर, पुनर्विक्रय या किराए पर न दी जाएगी, न बेची जाएगी।
- इस प्रकाशन का सही मूल्य इस पृष्ठ पर मुद्रित है। रबड की मुहर अथवा चिपकाई गई पर्ची (स्टिकर) या किसी अन्य विधि द्वारा अंकित कोई भी संशोधित मूल्य गलत है तथा मान्य नहीं होगा।

**एन.सी.ई.आर.टी. के प्रकाशन विभाग के कार्यालय**

|                       |                                  |                   |                         |
|-----------------------|----------------------------------|-------------------|-------------------------|
| एन.सी.ई.आर.टी. कैम्पस | 108, 100 फीट रोड, होस्बेकरे      | नवजीवन ट्रस्ट भवन | सी.डब्ल्यू.सी. कैम्पस   |
| श्री अरविद मार्ग      | हेली एक्सटेशन बनाशकरी III इस्टेज | डाकघर नवजीवन      | निकट : धनकल बस स्टॉप    |
| नई दिल्ली 110 016     | कैल्लू 560 085                   | अहमदाबाद 380 014  | पनिहटी, कोलकाता 700 114 |

**प्रकाशन सहयोग**

संपादन : मरियम बारा

उत्पादन : विनोद देवीकर

मुकेश कुमार गौड़

चित्र एवं आवरण : निधि वधवा

**रु. 20.00**

एन.सी.ई.आर.टी. वाटर मार्क 80 जी.एस.एम. पेपर पर मुद्रित ।

प्रकाशन विभाग में सचिव, राष्ट्रीय शैक्षिक अनुसंधान और प्रशिक्षण परिषद्, श्री अरविद मार्ग, नई दिल्ली 110 016 द्वारा प्रकाशित तथा नवटैक कंप्यूटर द्वारा लेज़र टाईपसेट होकर एम.एस. प्रिंट्स, जी आई-18, लॉरेस रोड, इंडस्ट्रियल एरिया, नई दिल्ली 110 035 द्वारा मुद्रित।

## प्राक्कथन

भाषा मनुष्य के वैयक्तिक और सामाजिक जीवन के विकास के लिए सबसे उपयोगी साधन है, इसलिए भाषा सीखना व्यक्ति की मूलभूत आवश्यकता है। यह एक सहज प्रक्रिया है। भाषा की शिक्षा के बिना मनुष्य का सामाजिक और बौद्धिक विकास पूर्ण नहीं होगा। भाषा का प्रवाह व्यक्ति और समाज में निरंतर चलता रहता है। भाषा-शिक्षण का मुख्य उद्देश्य विद्यार्थियों को इस योग्य बना देना है जिससे वे भाषा के प्रवाह में स्वयं तैर सकें।

पाठ्यचर्या, पाठ्यक्रम और पाठ्य-सामग्री का निर्माण एक सतत प्रक्रिया है। राष्ट्रीय शिक्षा नीति 1986 के तहत परिषद् ने नवीन पाठ्यपुस्तकों के निर्माण की जो शृंखला प्रारंभ की थी उसमें बाल भारती भाग 2 प्राथमिक कक्षाओं में मातृभाषा हिंदी पढ़ाने के लिए निर्मित पुस्तक की दूसरी कड़ी है। इस पुस्तक का प्रथम संस्करण वर्ष 1988 में प्रकाशित किया गया था। सन् 2000 में परिषद् द्वारा विद्यालयी शिक्षा के लिए राष्ट्रीय पाठ्यचर्या की रूपरेखा प्रकाशित की गई और उसके आधार पर पाठ्यक्रमों का नव निर्माण किया गया। इस पाठ्यचर्या और पाठ्यक्रम का मुख्य उद्देश्य है - बस्ते के बोझ को कम करना, पाठ्य-सामग्री को अद्यतन बनाना और मूल्यपरक शिक्षा प्रदान करना। परिषद् ने पाठ्यचर्या और पाठ्यक्रमों को आधार बनाकर विभिन्न विषयों में नई पाठ्यपुस्तकों का निर्माण तथा अन्य पाठ्य-सामग्री में संशोधन-परिवर्धन का कार्य आरंभ किया है।

इसी आधार पर बाल भारती भाग 2 में यथा-आवश्यक संशोधन एवं परिवर्धन किया गया है। प्रस्तुत पुस्तक को संशोधित करते समय ध्यान रखा गया है कि पाठ्यक्रम के बोझ को कम किया जा सके तथा पाठ्य-सामग्री को नई पाठ्यचर्या के परिप्रेक्ष्य में अद्यतन बनाया जा सके।

प्रस्तुत अभ्यास पुस्तिका दूसरी कक्षा के लिए निर्धारित हिंदी की पाठ्य-पुस्तक बाल भारती भाग 2 की पाठ्य-सामग्री पर आधारित है। बाल भारती भाग 2 के विभिन्न पाठों द्वारा विकसित शब्द बोध तथा अर्थग्रहण संबंधी कुशलताओं को विकसित करने और सुदृढ़ बनाने हेतु प्रस्तुत अभ्यास पुस्तिका का निर्माण किया गया है। अभ्यास पुस्तिका में इस बात पर विशेष बल दिया गया है कि विद्यार्थियों में यांत्रिक कुशलताओं के साथ-साथ चिंतन तथा सृजन की योग्यताओं का सहज विकास हो सके। शिक्षकों द्वारा कक्षा में अभ्यासों को करवाने के लिए संकेत भी दिए गए हैं। विद्यार्थियों की रोचकता बनाए रखने के लिए चित्रात्मक अभ्यास भी यथा-स्थान जोड़े गए हैं। अभ्यास में सरलता, सहजता और ग्राह्यता के साथ उनमें विविधता हो, इसका भी ध्यान रखा गया है।

आशा है कि बाल भारती भाग 2 की अभ्यास पुस्तिका के संशोधित संस्करण का विद्यार्थियों और शिक्षकों द्वारा स्वागत होगा।

इस अभ्यास पुस्तिका को और अधिक उपयोगी बनाने के लिए विद्यार्थियों, अध्यापकों और भाषाविदों द्वारा भेजे गए सुझावों का हम सदैव स्वागत करेंगे।

जगमोहन सिंह राजपूत

निदेशक

नई दिल्ली

जनवरी 2003

राष्ट्रीय शैक्षिक अनुसंधान और प्रशिक्षण परिषद्



## अभ्यास पुस्तिका के उद्देश्य

बाल भारती भाग 2 में कक्षा दो के बच्चों के मानसिक स्तर के अनुसार सरल, परिचित तथा प्रचलित शब्दों का प्रयोग करते हुए पाठों का विकास किया गया है। इसी आधार पर उनकी रुचियों के अनुकूल और परिवेश से जुड़े प्रसंगों पर कहानी, वर्णन, कविता आदि विधाओं में पाठ दिए गए हैं। प्रस्तुत अभ्यास पुस्तिका में भाषा की मूलभूत योग्यताओं - सुनना, बोलना, पढ़ना तथा लिखना के साथ ही चिंतन तथा बोध-ग्रहण की योग्यता के विकास को दृष्टि में रखते हुए क्रमानुसार अभ्यास-सामग्री दी गई है।

वस्तुतः भाषा की मूलभूत योग्यताएँ परस्पर इस प्रकार गुँथी हुई हैं कि एक योग्यता का विकास करने के साथ ही अन्य भाषा-योग्यताओं का न्यूनाधिक रूप में स्वतः विकास होता जाता है। उदाहरणार्थ सुनने और बोलने की योग्यताओं का विकास साथ-साथ होता है, उन्हें अलग-अलग विकसित करना अकल्पनीय है। इसी प्रकार पढ़ने और लिखने की योग्यता का विकास करते समय सुनने और बोलने का भी विकास होता जाता है। इस तथ्य को दृष्टि में रखते हुए प्रस्तुत अभ्यास-पुस्तिका में भाषा की विविध योग्यताओं तथा उनकी कार्य कुशलताओं के उत्तरोत्तर विकास के लिए सुनियोजित क्रम में अभ्यास दिए गए हैं। चिंतन और रचनात्मक क्षमता को बढ़ावा देने के लिए विशेष प्रयत्न किया गया है।

बाल भारती भाग 2 के पाठों के आधार पर बने अभ्यास ही अभ्यास पुस्तिका में सम्मिलित किए गए हैं। पाठों की विषयवस्तु से प्राप्त ज्ञान तथा अर्जित भाषा-योग्यताओं को स्थिर तथा दृढ़ बनाने के उद्देश्य से अभ्यास पुस्तिका में अभ्यासों का समावेश किया गया है। ये अभ्यास एक ओर द्रुत गति से सीखने वाले बच्चों के लिए स्वतः सीखने में आवश्यक मार्गदर्शन प्रदान करते हैं, वहीं दूसरी ओर मंद गति से सीखने वाले बच्चों को अधिकाधिक अभ्यास द्वारा भाषायी कुशलताओं का विकास करने का अवसर भी प्रदान करते हैं।

इस अभ्यास पुस्तिका में पठन-कौशल से संबद्ध कुशलताओं, जैसे - मुख्य भाव या विचार जानना, कहानी का घटनाक्रम समझना, विस्तृत विवरण जानना, कहानी का प्रत्यास्मरण करना, परिणाम निकालना, निष्कर्ष निकालना, सही बात का पता लगाना, कविता का भाव समझना, चित्र की व्याख्या करना, अप्रासंगिक बात का पता लगाना, कारण जानना आदि के विकास के लिए पर्याप्त अभ्यास दिए गए हैं। शब्द ज्ञान के अंतर्गत समानार्थक, विपरीतार्थक (विलोम) शब्द, लिंग, वचन, शब्दार्थ, सर्वनाम आदि से संबंधित अभ्यास दिए गए हैं। शब्दों की पहचान पुष्ट करने के उद्देश्य से प्रसंग संकेत, अंतिम ध्वनियों, तुकांत ध्वनियों तथा संयुक्त व्यंजनों के

अभ्यास सम्मिलित किए गए हैं। लिखना से संबंधित कौशल के विकास के लिए सुलेख, शब्द देखकर लिखना, वाक्य बनाकर लिखना, चित्रों के लिए लिखित अभिव्यक्ति, रचनात्मक अभिव्यक्ति आदि पर आधारित अभ्यासों का समावेश किया गया है। क्रिया के सही रूपों के प्रयोग, शब्दों का वाक्यों में प्रयोग, सर्वनामों का सही प्रयोग, मिलते-जुलते शब्दों में से सही शब्द चुनकर वाक्यों में प्रयोग, विरामचिह्नों का प्रयोग आदि पर भी अभ्यास दिए गए हैं। रचनात्मक अभिव्यक्ति के विकास के लिए चित्र बनाने और उनमें रंग भरने के भी अभ्यास हैं। इनके अतिरिक्त कुछ अभ्यास ऐसे भी हैं जो बच्चों के लिए रोचक होने के साथ ही सामान्य ज्ञान की वृद्धि करने में सहायक हैं।

प्रत्येक अभ्यास से संबंधित उद्देश्य साथ में दिए गए हैं। ये उद्देश्य शिक्षकों के ही मार्गदर्शन के लिए हैं। अभ्यास कराने से पूर्व शिक्षकों को श्यामपट पर लिखकर उपयुक्त उदाहरण देते हुए स्पष्ट करना आवश्यक होगा जिससे बच्चे यह अच्छी तरह समझ सकें कि उन्हें किस प्रकार वह अभ्यास करना है। मंद गति से लिखने वाले बच्चे की आवश्यकता का ध्यान रखते हुए शिक्षक सुविधा के अनुसार शब्द-कार्डों या वाक्य-कार्डों का भी प्रयोग कर सकते हैं। इस प्रसंग में शिक्षकों से यह अपेक्षित है कि वे बच्चों की अभ्यास पुस्तिकाओं की नियमित रूप से जाँच करें तथा उनकी अशुद्धियों का आवश्यक संशोधन सुनिश्चित करें।



# समीक्षा-संशोधन कार्यगोष्ठी के सदस्य

प्रो. एम.जी.चतुर्वेदी

173, नीलगिरी, अलकनन्दा

नई दिल्ली

श्रीमती संयुक्ता लूदरा

सेवानिवृत्त प्रवाचक, एन.सी.ई.आर.टी.

सी-20/सी, गंगोत्री अपार्टमेंट्स

अलकनन्दा, नई दिल्ली

श्री जगमोहन सिंह

परामर्शदाता, सीमैट (इलाहाबाद)

1 के/3, रामप्रिया निवास

प्रयाग स्टेशन के पास

रामप्रिया रोड, इलाहाबाद (उ.प्र.)

डॉ. डी.एल. शर्मा

पूर्व प्राचार्य, गाँधी विद्या मंदिर

54/68, मानसरोवर, जयपुर

प्रो. के.के. गोस्वामी

सेवानिवृत्त, केंद्रीय हिंदी संस्थान

ई-12, कैलाश कालोनी

नई दिल्ली

श्रीमती प्रेम वर्षा सेठी

हैड-मिस्ट्रेस, केंद्रीय विद्यालय

एन.सी.ई.आर.टी., नई दिल्ली

श्री विजय नारायण पाण्डेय

शिक्षक

वसंत वैली पब्लिक स्कूल

वसंत कुंज, महारौली, महिपाल पुर

नई दिल्ली

श्री रामगोपाल शर्मा

विभागाध्यक्ष (हिन्दी)

हिल ग्रोव स्कूल

ए-1, सफदरजंग एन्कलेव

नई दिल्ली

सुश्री उषा वधवा

टी.जी.टी.

गवर्नमेंट को-एड मिडल स्कूल

सरस्वती गार्डन, 1-बी ब्लॉक

रमेश नगर, नई दिल्ली

एन.सी.ई.आर.टी. संकाय

प्रारंभिक शिक्षा विभाग

प्रो. कृष्णाकांत वशिष्ठ, विभागाध्यक्ष

डॉ. इन्दु सेठ, प्रवाचक

डॉ. लता पाण्डेय, प्रवाचक

प्रो. रामजन्म शर्मा (संयोजक)

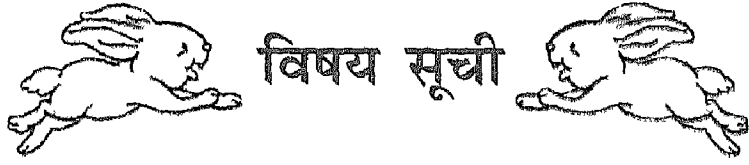
## गांधी जी का जंतर

तुम्हें एक जंतर देता हूँ। जब भी तुम्हें संदेह हो या तुम्हारा अहम् तुम पर हावी होने लगे, तो यह कसौटी आजमाओ :

जो सबसे गरीब और कमज़ोर आदमी तुमने देखा हो, उसकी शकल याद करो और अपने दिल से पूछो कि जो कदम उठाने का तुम विचार कर रहे हो, वह उस आदमी के लिए कितना उपयोगी होगा। क्या उससे उसे कुछ लाभ पहुँचेगा? क्या उससे वह अपने ही जीवन और भाग्य पर कुछ काबू रख सकेगा? यानी क्या उससे उन करोड़ों लोगों को स्वराज्य मिल सकेगा, जिनके पेट भूखे हैं और आत्मा अतृप्त है?

तब तुम देखोगे कि तुम्हारा संदेह मिट रहा है और अहम् समाप्त होता जा रहा है।

मि. गांधी



|                             |     |
|-----------------------------|-----|
| प्राक्कथन                   | v   |
| अभ्यास पुस्तिका के उद्देश्य | vii |
| 1. प्यारा भारत (कविता)      | 1   |
| 2. कबूतर और जाल             | 3   |
| 3. गिलहरी                   | 6   |
| 4. बकरी का बच्चा और भेड़िया | 9   |
| 5. पाँच मिनट में            | 12  |
| 6. छोटी-सी चीज़ (कविता)     | 14  |
| 7. चींटी और हाथी            | 15  |
| 8. फूलकुमारी                | 18  |
| 9. ऐसे सूरज आता है (कविता)  | 21  |
| 10. आसमान गिरा              | 24  |
| 11. साथी की सहायता          | 28  |
| 12. दीप जलाओ (कविता)        | 31  |
| 13. बादल                    | 32  |
| 14. साहसी बालक              | 35  |
| 15. सबकी सुराही             | 39  |
| 16. चाँद का कुरता (कविता)   | 41  |
| 17. मोची और बौने            | 43  |
| 18. बूझो तो जानें           | 45  |
| 19. दौंतों की सफ़ाई         | 46  |
| 20. कौन (कविता)             | 50  |
| 21. हंस किसका               | 52  |
| 22. होली                    | 55  |
| 23. ऋतुएँ (कविता)           | 58  |

# भारत का संविधान

## भाग 4क

### नागरिकों के मूल कर्तव्य

#### अनुच्छेद 51क

मूल कर्तव्य - भारत के प्रत्येक नागरिक का यह कर्तव्य होगा कि वह -

- (क) संविधान का पालन करे और उसके आदर्शों, संस्थाओं, राष्ट्रध्वज और राष्ट्रगान का आदर करे,
- (ख) स्वतंत्रता के लिए हमारे राष्ट्रीय आंदोलन को प्रेरित करने वाले उच्च आदर्शों को हृदय में संजोए रखे और उनका पालन करे,
- (ग) भारत की संप्रभुता, एकता और अखंडता की रक्षा करे और उसे अक्षुण्ण बनाए रखे,
- (घ) देश की रक्षा करे और आह्वान किए जाने पर राष्ट्र की सेवा करे,
- (ङ) भारत के सभी लोगों में समरसता और समान भ्रातृत्व की भावना का निर्माण करे जो धर्म, भाषा और प्रदेश या वर्ग पर आधारित सभी भेदभावों से परे हो, ऐसी प्रथाओं का त्याग करे, जो महिलाओं के सम्मान के विरुद्ध हों,
- (च) हमारी सामासिक संस्कृति की गौरवशाली परंपरा का महत्त्व समझे और उसका परिरक्षण करे,
- (छ) प्राकृतिक पर्यावरण की, जिसके अंतर्गत वन, झील, नदी और वन्य जीव हैं, रक्षा करे और उसका संवर्धन करे तथा प्राणिमात्र के प्रति दयाभाव रखे,
- (ज) वैज्ञानिक दृष्टिकोण, मानववाद और ज्ञानार्जन तथा सुधार की भावना का विकास करे,
- (झ) सार्वजनिक संपत्ति को सुरक्षित रखे और हिंसा से दूर रहे, और
- (ञ) व्यक्तिगत और सामूहिक गतिविधियों के सभी क्षेत्रों में उत्कर्ष की ओर बढ़ने का सतत प्रयास करे, जिससे राष्ट्र निरंतर बढ़ते हुए प्रयत्न और उपलब्धि की नई ऊंचाइयों को छू सके।



# 1. प्यारा भारत

1. अधूरे वाक्यों को पूरा करो।

उद्देश्य

कविता की  
लय व ध्वनि  
का परिचय।

फल-फूलों से भरी भूमि है

खेतों में \_\_\_\_\_

आमों की डाली पर बैठी

गाती कोयल \_\_\_\_\_।

बच्चो, माँ ने पाल-पोसकर

तुमको बड़ा \_\_\_\_\_

लेकिन यह मत भूलो तुमने

अन्न कहाँ का \_\_\_\_\_!

2. मिलते-जुलते शब्दों को मिलाओ।

उद्देश्य

तुक का  
ज्ञान।

सुंदर

पानी

धारा

बच्चा

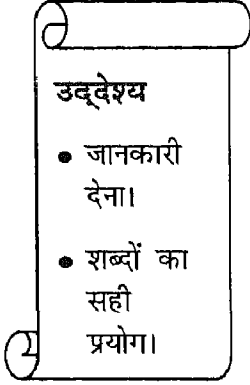
प्यारा

सच्चा

बंदर

रानी

### 3. वाक्य पूरे करो।



गंगा \_\_\_\_\_ का नाम है।

हिमालय \_\_\_\_\_ का नाम है।

भारत \_\_\_\_\_ का नाम है।

कोयल \_\_\_\_\_ का नाम है।

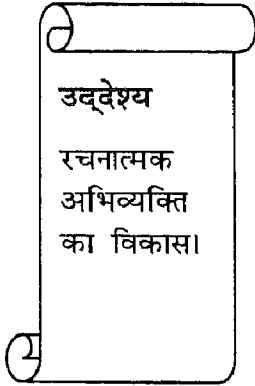
देश

पक्षी

नदी

पहाड़

### 4. कविता से संबंधित चित्र बनाओ।





## 2. कबूतर और जाल

### 1. उत्तर लिखो।

उद्देश्य

- कहानी का प्रत्यास्मरण।
- प्रश्नों के उत्तर लिखना।

कबूतर कहाँ रहते थे?

---

जाल किसने काटा?

---

### 2. सही शब्द चुनो और उसके नीचे रेखा खींचो।

उद्देश्य

शब्द-ज्ञान बढ़ाना।

भोजन

दाना

खाना

घास

धरती

जमीन

आकाश

मैदान

मित्र

दोस्त

भाई

बेटा

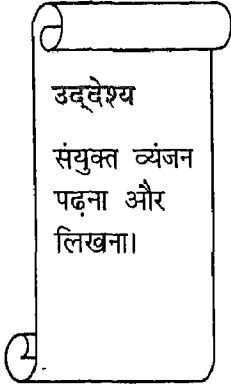
सहायता

काम

साथ

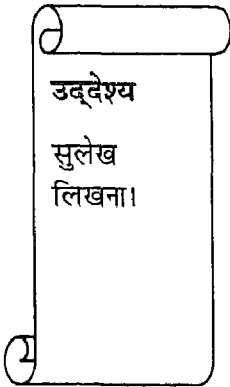
मदद

### 3. पढो और लिखो।



|        |          |       |         |
|--------|----------|-------|---------|
| बिल्ली | चिल्लाना | _____ | _____   |
| ल्ल    | ल्ल      | _____ | _____   |
| धन्य   | धन्यवाद  | _____ | _____   |
| न्य    | न्य      | _____ | _____   |
| बल्ला  | न्याय    | उल्लू | धन्यवाद |
| _____  | _____    | _____ | _____   |
| _____  | _____    | _____ | _____   |
| _____  | _____    | _____ | _____   |
| _____  | _____    | _____ | _____   |

### 4. दिए गए वाक्य को बार-बार लिखो।



चूहा मेरा मित्र है।

\_\_\_\_\_


\_\_\_\_\_

\_\_\_\_\_

\_\_\_\_\_



## 5. पढ़ो।



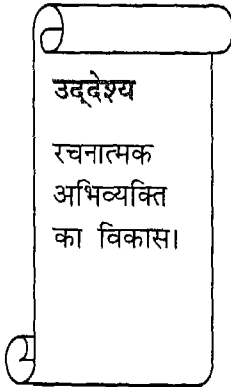
बूढ़े कबूतर ने सबसे कहा, “दाना मत खाओ।” सबने दाना खाया पर बूढ़ा कबूतर दूर से देखता रहा। बूढ़े कबूतर ने कहा, “सब जाल लेकर उड़ चलो।”

सही पर (✓) और गलत पर (x) चिह्न लगाओ।

बूढ़ा कबूतर आलसी था। ( )

बूढ़ा कबूतर चतुर था। ( )

## 6. पीपल का पत्ता बनाओ और उसमें रंग भरें।





### 3. गिलहरी

#### 1. उत्तर लिखो।

उद्देश्य

कहानी का  
प्रत्यास्मरण।

गिलहरी के बाल कैसे होते हैं?

---

---

गिलहरी कैसे खाती है?

---

---

गिलहरी मूँगफली लेकर कहाँ गई?

---

---

#### 2. पढ़ो और लिखो।

उद्देश्य

संयुक्त  
व्यंजनों का  
ज्ञान।

प्याला \_\_\_\_\_

प्यार \_\_\_\_\_

प्यास \_\_\_\_\_

प्य \_\_\_\_\_

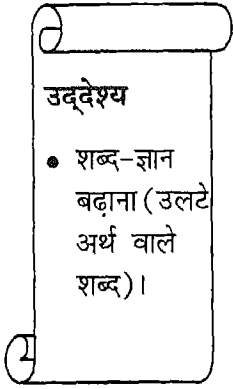
पत्थर \_\_\_\_\_

हत्था \_\_\_\_\_

कत्था \_\_\_\_\_

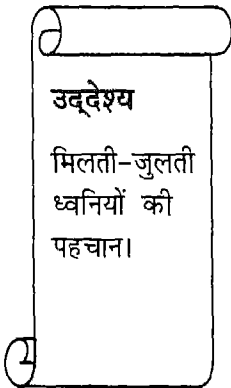
त्थ \_\_\_\_\_

### 3. उलटे अर्थ वाले शब्द को मिलाओ।



|       |      |        |        |
|-------|------|--------|--------|
| दिन   | बुरा | चढ़ना  | लेना   |
| ऊँचा  | रात  | पकड़ना | उतरना  |
| अच्छा | नीचा | देना   | छोड़ना |

### 4. दिए गए शब्दों को पढ़ो। ज और ज्ञ के तीन-तीन शब्द खाली जगह में लिखो।



|      |        |       |       |
|------|--------|-------|-------|
| जाल  | जेल    | बजाना | जामुन |
| तेज  | आवाज   | जोर   | बाजार |
| जहाज | दरवाजा | राजा  | जरा   |

ज \_\_\_\_\_

ज्ञ \_\_\_\_\_

5. सही शब्द चुनकर वाक्य पूरे करो।

उद्देश्य  
क्रिया-शब्दों  
का सही  
प्रयोग  
सिखाना।

गिलहरी बेर खा \_\_\_\_\_ । (रहा है/रही है)

कौआ पेड़ पर बैठ \_\_\_\_\_ । (गया/गई)

सुधीर मेरे घर \_\_\_\_\_ । (आएगा/आएगी)

मीरा गाना \_\_\_\_\_ है। (गाता/गाती)



## 4. बकरी का बच्चा और भेड़िया

1. कहानी के अनुसार दिए गए खाने में 1, 2, 3 आदि लिखो।

उद्देश्य

- कहानी के घटनाक्रम को समझना।
- वाक्य पढ़ने का अभ्यास करवाना।

नाले के किनारे भेड़िया पानी पी रहा था।

बच्चा छिपकर माँ के पीछे-पीछे चला गया।

कुत्तों ने भेड़िए को पकड़ लिया।

भेड़िया मामा, मैं अभी बहुत छोटा हूँ।

भेड़िया मामा बहुत अच्छा गाते हैं।

भेड़िए ने दूर से बकरी के बच्चे को देखा।

2. वाक्य बनाओ।

उद्देश्य

- शब्द-प्रयोग और वाक्य-निर्माण।

बकरी

---

आवाज़

---

जंगल

---

घास

---

गाना

---

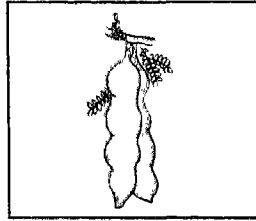
### 3. सही शब्द बनाओ।

उद्देश्य  
शब्द बनाना  
(क्रिया-शब्द  
सिखाना)।

|     | ता    | ती    | ते    |
|-----|-------|-------|-------|
| कर  | करता  | करती  | करते  |
| देख | _____ | _____ | _____ |
| चल  | _____ | _____ | _____ |
| सुन | _____ | _____ | _____ |
| आ   | _____ | _____ | _____ |
| उड़ | _____ | _____ | _____ |



### 4. उदाहरण के अनुसार चित्रों के सामने पहला अक्षर और नीचे पूरा नाम लिखो।

उद्देश्य  
परस्पर  
मिलती-जुलती  
ध्वनियों का  
अभ्यास  
कराना (इ-ई,  
उ-ऊ)।




इ

इमली



\_\_\_\_\_



\_\_\_\_\_

## 5. पढ़ो और लिखो।

उद्देश्य

संयुक्त  
व्यंजनों  
का ज्ञान  
कराना।

च् + च = च्च बच्चा

च् + छ = च्छ अच्छा

त् + त = त्त पत्ता

रुपया

गुरुजी

रुको

रूमाल

जरूर

शुरू

## 6. उत्तर लिखो।

उद्देश्य

- कहानी का प्रत्यास्मरण।
- प्रश्नों के उत्तर लिखने का अभ्यास।

बकरी कहाँ रहती थी?

नाले के किनारे कौन पानी पी रहा था?

गाने की आवाज़ से क्या हुआ?



## 5. पाँच मिनट में

### 1. उत्तर लिखो।

गोपी सबसे क्या कहता था?

---

गोपी जादू का खेल क्यों नहीं देख पाया?

---

आखिर में गोपी ने क्या सोचा?

---

उद्देश्य

- कहानी का प्रत्यास्मरण।
- वाक्य लिखने का अभ्यास।

### 2. पढ़ो और लिखो।

समाप्त सप्ताह

---

प्त प्त

---

अध्यापक ध्यान

---

ध्य ध्य

---


उद्देश्य

संयुक्त व्यंजन वाले शब्द पढ़ना और लिखना सिखाना।




3. नीचे दिए गए तीन वाक्यों में से सही वाक्य चुनकर खाली स्थान भरें।

आलसी समझते / चतुर समझते / अच्छा समझते।



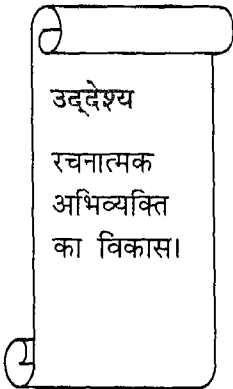
गोपी सुबह बहुत देर से उठता। वह अपने सब काम धीरे-धीरे करता। वह रोज़ देर से स्कूल पहुँचता। वह स्कूल का काम पूरा नहीं कर पाता। गोपी के अध्यापक उसे \_\_\_\_\_  
\_\_\_\_\_।

4. लिखो।



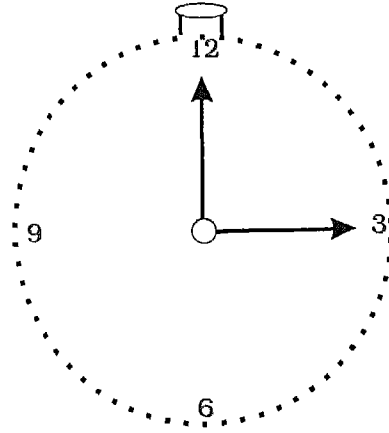
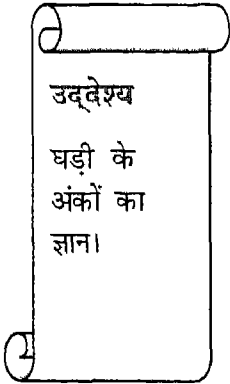
| कक्षा | नाश्ता | क्षमा | अध्यापक |
|-------|--------|-------|---------|
| _____ | _____  | _____ | _____   |
| _____ | _____  | _____ | _____   |
| _____ | _____  | _____ | _____   |
| _____ | _____  | _____ | _____   |

5. पाठ से संबंधित चित्र बनाओ।





## 6. छोटी-सी चीज


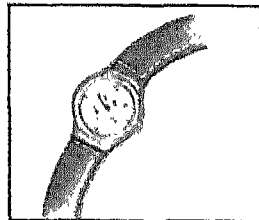

1. बिंदु मिलाकर चित्र पूरा करो और उसमें छूटे हुए अंक लिखो।



2. घड़ियों के नाम लिखो।



जेबघड़ी



## 7. चींटी और हाथी

1. किसने कहा? किससे कहा?

उद्देश्य

- कहानी का विस्तृत विवरण जानना।
- वाक्य लिखने का अभ्यास।

“तुम दूसरों को बहुत सताते हो, यह बात ठीक नहीं।”

“मैं चाहे जो करूँ।”

“अब मैं किसी को कभी नहीं सताऊँगा।”

2. दिए गए उदाहरण के अनुसार समान अर्थ वाले शब्द लिखो।

उद्देश्य

शब्द ज्ञान बढ़ाना।

जंगल    वन

सवेरा

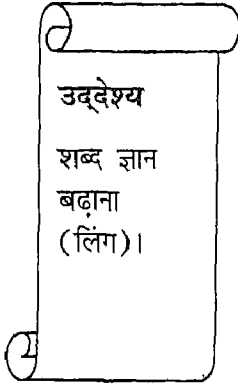
भीतर

पशु

क्षमा

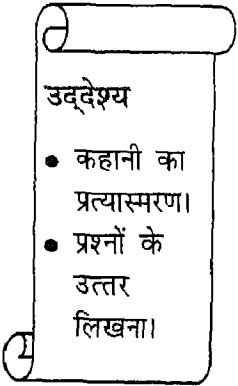
ज्यादा

### 3. दिए गए उदाहरण के अनुसार करो।



|      |       |       |       |
|------|-------|-------|-------|
| राजा | रानी  | चूहा  | _____ |
| माता | _____ | चींटा | _____ |
| भाई  | _____ | शेर   | _____ |
| पति  | _____ | मुरगा | _____ |

### 4. उत्तर लिखो।



चींटी रोज सुबह क्या करती थी?

\_\_\_\_\_

\_\_\_\_\_

चींटी दुखी क्यों थी?

\_\_\_\_\_

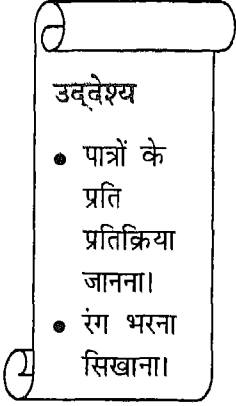
\_\_\_\_\_

अंत में हाथी ने क्या कहा?

\_\_\_\_\_

\_\_\_\_\_


5. कहानी के अनुसार चित्रों से सही शब्दों को मिलाओ।  
हाथी के चित्र में रंग भरो।



चतुर  
ताकतवर  
छोटी  
दयालु  
बड़ा  
मेहनती  
बुरा



6. शब्दों में वर्णों की जगह बदलकर नए शब्द बनाओ।



नाच

चना

सब

\_\_\_\_\_

रहा

\_\_\_\_\_

खीरा

\_\_\_\_\_

बजे

\_\_\_\_\_

वाह

\_\_\_\_\_



## 8. फूल कुमारी

1. कहानी के अनुसार दिए गए खानों में 1, 2, 3 आदि लिखो।

उद्देश्य

- घटनाक्रम जानना।
- कहानी का प्रत्यास्मरण।

सभी उदास हो गए।

जब फूलकुमारी खुश होती, जोर-जोर से हँसने लगती।

सब हँसे, पर फूलकुमारी नहीं हँसी।

फूलकुमारी हँस पड़ी।

तमाशेवाले को खूब इनाम मिला।

फूलकुमारी को हँसानेवाले को इनाम मिलेगा।

राजा के मना करने पर फूलकुमारी उदास हो गई

2. दिए गए उदाहरण की तरह शब्द बनाओ।

उद्देश्य

शब्द-निर्माण।

बंदर

बंदरवाला

आम

वाला

टोपी

सब्जी

3. सही शब्द चुनकर वाक्य पूरे करो।

हँसते      हँसना      हँसती      हँसी      हँसो

उद्देश्य  
क्रिया-रूपों  
का सही  
प्रयोग  
सिखाना।

खुश होने पर वह \_\_\_\_\_ थी।

सब ने कहा, “\_\_\_\_\_ बेटी।”

फूलकुमारी के हँसने से सभी फूल \_\_\_\_\_ थे।

सब हँसे पर फूलकुमारी नहीं \_\_\_\_\_।

दाढ़ी गिरने पर सबने \_\_\_\_\_ शुरू किया।

4. उलटे अर्थ वाले शब्द लिखो।

उद्देश्य  
शब्द-ज्ञान  
बढ़ाना।

हँसना

रोना

आया

खुश

खिलना

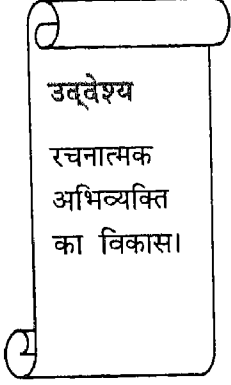
जोर-जोर

उठाना

बहुत

देना

5. फूलकुमारी को हँसाने कौन-कौन आया? नाम लिखकर किसी एक का चित्र बनाओ।

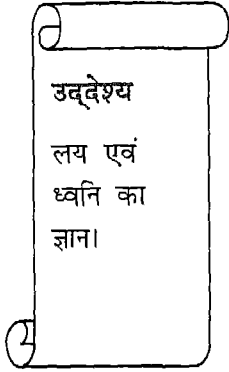






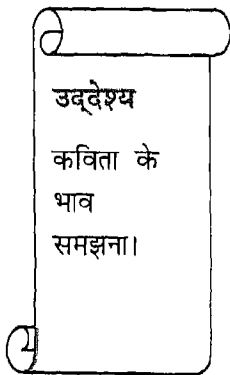
## 9. ऐसे सूरज आता है

1. मिलते-जुलते शब्द के चारों ओर चौकोन  बनाओ।



|         |       |                              |       |
|---------|-------|------------------------------|-------|
| खोल     | खेत   | <input type="checkbox"/> गोल | खाना  |
| चिड़िया | लड़की | गुड़िया                      | नदी   |
| चढ़ता   | चलना  | सुनना                        | बढ़ता |
| चमकता   | दमकता | सूरज                         | रहती  |
| ढलता    | चलना  | चलता                         | गरमी  |

2. पढ़ो और सही वाक्यों के सामने (✓) लगाओ।



(क) पूरब का दरवाजा खोल

सूरज पूर्व दिशा से निकलता है। (✓)

सूरज दरवाजा खोलकर निकलता है। ( )

(ख) धरती-गगन दमकता है।

चारों तरफ रोशनी हो जाती है। ( )

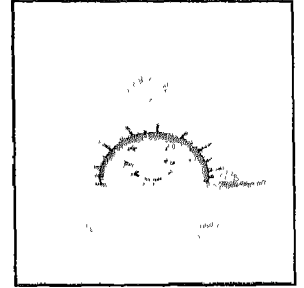


धरती और आकाश पर अँधेरा छा जाता है। ( )

(ग) ऐसे सूरज ढलता है।

सूरज ढीला हो जाता है। ( )

शाम हो जाती है। ( )

3. चित्रों के बारे में एक-एक वाक्य लिखो।

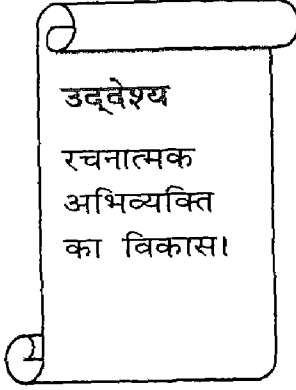


उद्देश्य

चित्रों की  
व्याख्या  
करना।

1. \_\_\_\_\_  
\_\_\_\_\_
2. \_\_\_\_\_  
\_\_\_\_\_
3. \_\_\_\_\_  
\_\_\_\_\_

4. कविता से संबंधित चित्र बनाओ।



## 10. आसमान गिरा



1. कहानी के अनुसार दिए गए खानों में 1,2,3 आदि लिखो।

### उद्देश्य

- कहानी का प्रत्यास्मरण।
- सही बात का पता लगाना।

खरगोश ने इधर-उधर देखा। उसे कुछ दिखाई नहीं दिया।

उसे लगा पहाड़ गिर रहा है।

सभी जानवर भागने लगे।

लोमड़ी खरगोश के साथ भागने लगी।

हाथी की बात सुनकर शेर भी डर गया।

तभी पेड़ से एक फल गिरा।

|  |
|--|
|  |
|  |
|  |
|  |
|  |
|  |

2. दिए गए उदाहरण के अनुसार वाक्य के लिए सही चिह्न पर गोल ○ घेरा लगाओ।

### उद्देश्य

- चिह्नों का सही प्रयोग सिखाना।

पेड़ से क्या गिरा \_\_\_\_\_?।

आसमान गिर रहा है \_\_\_\_\_?।

खरगोश डर कर भागने लगा \_\_\_\_\_?।

ठहरो, कुछ बताओ? \_\_\_\_\_?।

सबसे पहले इसी ने कहा था \_\_\_\_\_?।

खरगोश कहाँ सो रहा था \_\_\_\_\_?।

3. दिए गए उदाहरण के अनुसार सही शब्द पर त्रिकोण  
△ लगाओ और लिखो।

उद्देश्य  
शब्द-ज्ञान  
बढ़ाना  
(समान अर्थ  
वाले शब्द)।


| पंख    | पक्षी | △ पर  | पाँव   | पर    |
|--------|-------|-------|--------|-------|
| आसमान  | बादल  | आकाश  | बारिश  | _____ |
| दौड़ना | भागना | बैठना | उठना   | _____ |
| पास    | दूर   | यहाँ  | नज़दीक | _____ |
| कहानी  | कविता | कथा   | बात    | _____ |
| ठहरना  | रुकना | चलना  | उठना   | _____ |

4. सही शब्द चुनकर खाली स्थान भरो।

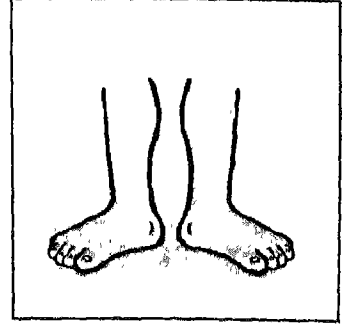
उद्देश्य  
क्रिया-रूपों  
का सही  
प्रयोग  
सिखाना।

|                                  |             |
|----------------------------------|-------------|
| खरगोश डरकर _____ लगा।            | भागते-भागते |
| खरगोश भाई, कहाँ _____ जा रहे हो? | भाग         |
| तुम भी _____ आसमान गिर रहा है।   | भागने       |
| सभी जानवर _____ रहे थे।          | भागो        |
| _____ खरगोश को लोमड़ी मिली।      | भागो        |

5. चित्रों के नाम पूरे करो।



से \_\_\_\_\_



पाँ \_\_\_\_\_

उद्देश्य

परस्पर

मिलती-जुलती


ध्वनियों

(व-ब,


श-स) का

अभ्यास


करवाना।




ना \_\_\_\_\_



भैं \_\_\_\_\_



खरगो \_\_\_\_\_





हं \_\_\_\_\_

6. वर्गों में से पालतू पशु और जंगली जानवरों के नाम ढूँढकर नीचे दी गई जगह में लिखो।

उद्देश्य

- खेल-खेल में भाषा के प्रति रुचि उत्पन्न करना।
- जानकारी प्राप्त करना।

|   |     |   |      |     |      |
|---|-----|---|------|-----|------|
| हा  | थी  | बि  | ल्ली | घो  | ड़ा  |
| ब   | क   | री  | भे   | ड़ि | या   |
|  | लो  | भा  | ड़   | गा  | बा   |
| शे  | म   | लू  | बै   | य   | घ    |
| र   | ड़ी |  | ल    | कु  | त्ता |

पालतू पशु - बिल्ली

\_\_\_\_\_

\_\_\_\_\_

जंगली जानवर - शेर

\_\_\_\_\_

\_\_\_\_\_

# 11. साथी की सहायता



1. किसने कहा ? क्यों कहा ?

“मुझे पाँच-सात रुपए दे दीजिए।”

उद्देश्य

- कहानी का विस्तृत विवरण जानना।
- प्रश्नों के उत्तर लिखना।

“तुमने बहुत अच्छा काम किया है।”

2. वाक्य बनाओ।

उद्देश्य

वाक्य-निर्माण।

उम्र

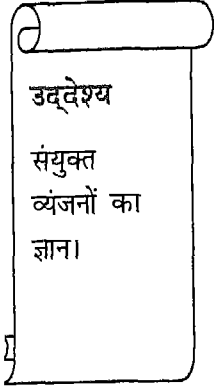
खर्च

प्रसन्न

वर्षा



### 3. पढ़ो और लिखो।



ग् + य = ग्य ग्यारह

\_\_\_\_\_

\_\_\_\_\_

र् + च = र्च खर्च चर्च

\_\_\_\_\_

\_\_\_\_\_

म् + र = म्र उम्र नम्र

\_\_\_\_\_


\_\_\_\_\_

वर्ष सूर्य निर्धन उम्र ग्यारह

\_\_\_\_\_

\_\_\_\_\_

### 4. दिए गए वाक्य को लिखो।



चित्तरंजन दास ने देश की सेवा की।

\_\_\_\_\_

\_\_\_\_\_

\_\_\_\_\_

\_\_\_\_\_

5. तुम अपने दोस्त की मदद कैसे करते हो? लिखो।

उद्देश्य

शब्द बनाना  
(क्रिया-शब्द  
सिखाना)।

---

---

---

---

---

---

---

---


---

---



## 12. दीप जलाओ

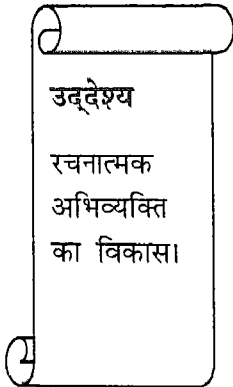
1. दिए गए उदाहरण के अनुसार मिलते-जुलते शब्दों को मिलाओ।



|      |      |
|------|------|
| जलाओ | आम   |
| आओ   | मनाओ |
| शाम  | जीत  |
| मेला | खेला |
| गीत  | गाओ  |

|       |       |
|-------|-------|
| परों  | सिलाई |
| चलाओ  | जेब   |
| बजाना | घरों  |
| मिठाई | जलाना |
| सेब   | जलाओ  |


2. जलते हुए दीपों के चित्र बनाओ।





## 13. बादल

1. सही शब्द लगाकर वाक्य पूरे करो।



कपड़े बदल लो, नहीं तो \_\_\_\_\_ लग जाएगी।

बड़ी-बड़ी \_\_\_\_\_ पड़ने लगीं।

पतीली से \_\_\_\_\_ निकल रही थी।

आसमान में \_\_\_\_\_ छाए हुए थे।

भाप \_\_\_\_\_ होकर बादल बन जाती है।

बूँदें

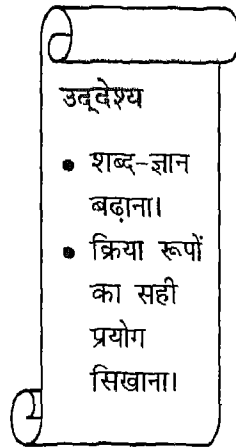
ठंडी

बादल

भाप

सरदी

2. पढ़ो और लिखो।



आ आओगे

खेल खेलोगे

देख देखोगे

जा \_\_\_\_\_

सुन \_\_\_\_\_

बैठ \_\_\_\_\_

खा \_\_\_\_\_

लिख \_\_\_\_\_

कर \_\_\_\_\_

गा \_\_\_\_\_

बोल \_\_\_\_\_

सोच \_\_\_\_\_

ऊपर दिए गए शब्दों से वाक्य पूरे करो।

भरत क्या \_\_\_\_\_ रहा था?

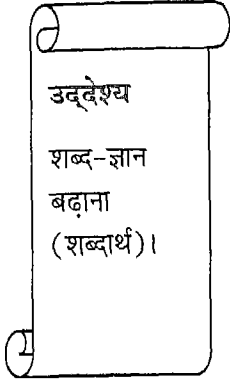
क्या तुम मेरे साथ गाना \_\_\_\_\_ ?

आओ, खाना \_\_\_\_\_ लो?

इस बारिश में कहाँ \_\_\_\_\_ ?

क्या आज गेंद \_\_\_\_\_ ?

3. दिए गए उदाहरण के अनुसार समान अर्थ वाले शब्दों के चारों ओर फूल बनाओ।



पाठशाला



कक्षा

कमरा

वर्षा

पानी

बूँदें

बारिश

समुद्र

नदी

सागर

आसमान

सूर्य

रोशनी

चाँद


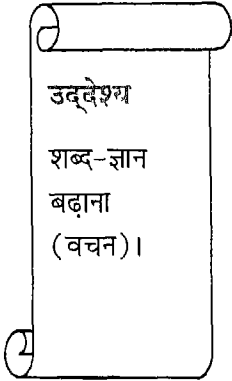
सूरज

4. नीचे दिए गए शब्दों को उदाहरण के अनुसार सही जगह में लिखो।


नदियाँ, बकरी, गिलहरियाँ, रानी, लड़कियाँ,  
पत्ते, चींटी, पौधा, पुस्तकें, तितली

एक

बहुत



बकरी



नदियाँ

5. चित्र के बारे में पाँच वाक्य लिखो।

उद्देश्य  
लिखित  
अभिव्यक्ति  
का विकास।



---

---

---

---

---

---

---

---

---

---



## 14. साहसी बालक

1. उत्तर लिखो।

पूर्णचंद्र कहाँ रहता था?

उद्देश्य

कहानी का  
प्रत्यास्मरण।

लोग क्यों चिल्ला रहे थे?

पाठशाला की छत कैसी थी?

पूर्णचंद्र को इनाम क्यों मिला?

उद्देश्य

शब्दों के  
अर्थ जानना।

खाना

ओर

साहसी

प्रतिदिन

रोटी

इधर

हिम्मती

कल

भोजन

और

अच्छा

रोज़


थाली

तरफ

चतुर

आज

3. चित्रों के बारे में वाक्य लिखो।




उद्देश्य  
चित्र की  
व्याख्या  
करना।

1.

---

---



2.

---

---





3. \_\_\_\_\_  
\_\_\_\_\_

4. सही शब्द लगाकर वाक्य पूरे करो।

उद्देश्य

प्रसंग-संकेत  
द्वारा शब्द  
पहचानना।

पूर्णचंद्र को पढ़ने का बहुत \_\_\_\_\_ था।

उसके \_\_\_\_\_ ने उसे खूब दौड़ाया।

पूर्णचंद्र को गहरी \_\_\_\_\_ आ गई

पाठशाला की छत \_\_\_\_\_ की थी।

पूर्णचंद्र पाठशाला से आकर \_\_\_\_\_ करता।

नींद

फूस

शौक

साथियों

आराम

4. दिए गए उदाहरण के अनुसार शब्द बनाओ और लिखो।

पाठ

घर

गुलाब

पंख

चिड़िया

गाड़ी

मोर


शाला

बाल

सभा

रेल

जामुन



पाठशाला

\_\_\_\_\_

\_\_\_\_\_

\_\_\_\_\_

\_\_\_\_\_

\_\_\_\_\_

\_\_\_\_\_

\_\_\_\_\_

\_\_\_\_\_

\_\_\_\_\_



# 15. सबकी सुराही

## 1. उत्तर लिखो।

### उद्देश्य

- कहानी का प्रत्यास्मरण।
- वाक्य लिखने का अभ्यास करना।

भीमा कुम्हार के चाक ने क्या कहा?

---

---

सुराही बनाने के लिए क्या-क्या चाहिए?

---

---

सुराही ने सबको क्या समझाया?


---

---

## 2. चित्रों की सहायता से वाक्य बनाओ।

### उद्देश्य

- चित्रों द्वारा विषय-वस्तु का ज्ञान करना।
- चित्र संकेत द्वारा वाक्य पूरे करना।



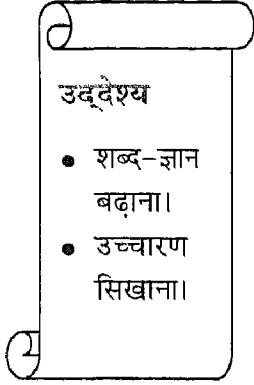
कुम्हार \_\_\_\_\_ से बरतन बना रहा है।

किसान के कंधे पर \_\_\_\_\_ है।

दरजी \_\_\_\_\_ पर कपड़े सी रहा है।



### 3. सही शब्द से वाक्य पूरे करो।



घड़ा \_\_\_\_\_ से बनता है।

आधी लकीर \_\_\_\_\_ हुई है।

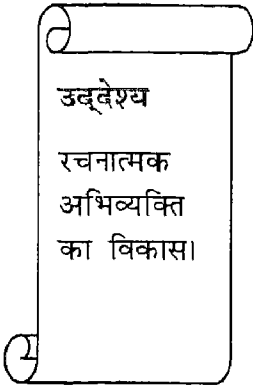
आज बहुत खाना \_\_\_\_\_ है।

\_\_\_\_\_ हँस रहा है।

मिटी/ मिट्टी

बच्चा/ बचा

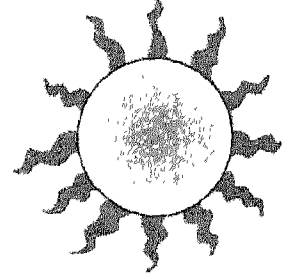
### 4. सुराही का चित्र बनाओ और रंग भरओ।





## 16. चाँद का कुरता

1. चित्रों की सहायता से पहेलियाँ बूझो और उनके उत्तर लिखो।



- ❖ मैं चमकूँ तो दिन हो जाए  
छिप जाऊँ हो जाए रात।



---

- ❖ पंख फैला कर मैं उड़ जाऊँ  
दिन ढलने पर वापस आऊँ।

---

### उद्देश्य

- सामान्य ज्ञान बढ़ाना।
- चिंतन का विकास।




- ❖ बहुत दूर हम रहते हैं  
टिमटिम करते रहते हैं।

---

- ❖ रात पड़े मैं आता हूँ।  
धुली चाँदनी बिखराता हूँ।

---


2. रंगीन कागज़ से अलग-अलग आकार के चाँद काटकर चिपकाओ।





## 17. मोची और बौने

1. पढ़ो और नीचे दिए गए तीन वाक्यों में जिससे यह वाक्य पूरा होता है, उसके सामने (✓) का चिह्न लगाओ।



बौने रोज रात को जूते बना जाते क्योंकि -

वे मोची को पैसे देना चाहते थे। ( )

वे मोची की मदद करना चाहते थे। ( )

वे मोची से कपड़े लेना चाहते थे। ( )

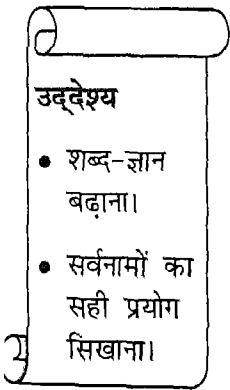
मोची और उसकी पत्नी ने बौनों के लिए जूते और कपड़े बनाए क्योंकि वे -

बौनों को देखना चाहते थे। ( )

बौनों की मदद करना चाहते थे। ( )

बौनों को धन्यवाद देना चाहते थे। ( )

2. सही शब्द लगाकर वाक्य पूरा करो।



ये जूते \_\_\_\_\_ दे दो। (मैं / मुझे)

\_\_\_\_\_ रात को खिड़की में से देखेंगे। (हम / हमारे)

मैं \_\_\_\_\_ बहुत से पैसे दूँगा। (तुम / तुम्हें)

\_\_\_\_\_ इनके लिए कपड़े बनाऊँगी। (मैं / मुझे)

आज \_\_\_\_\_ चिड़ियाघर जाना है। (हम/ हमें)

\_\_\_\_\_ मित्र यहीं खाना खाएँगे। (मैं/ मेरे)

### 3. किसने कहा? किससे कहा?

“रात में ऐसे जूते किसने बना दिए !”

उद्देश्य

- कहानी का प्रत्यास्मरण।
- वाक्य लिखने का अभ्यास।

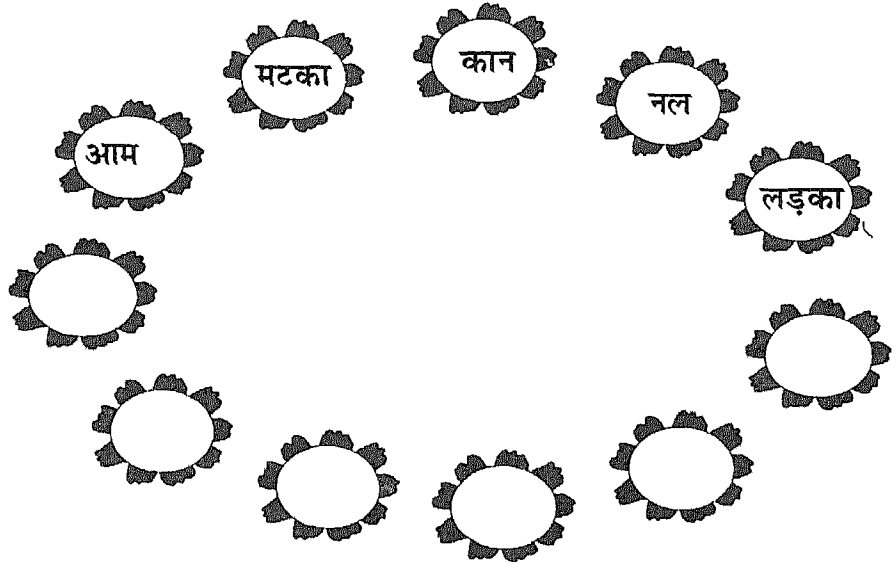
“ये जूते बड़े सुंदर हैं।”

“मैं इनके लिए सुंदर-सुंदर कपड़े बनाऊँगी।”

### 4. शब्दों की माला में दिए गए उदाहरण के अनुसार शब्द बनाओ।

उद्देश्य

शब्द-निर्माण।

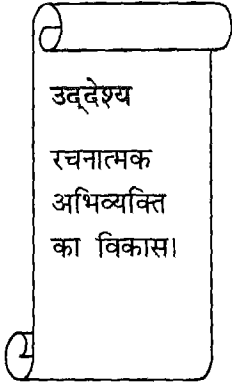






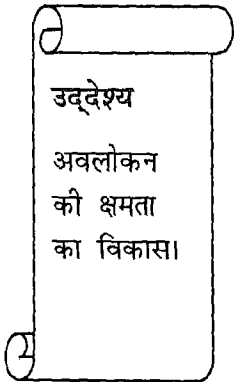
## 18. बूझो तो जानें

1. पहेलियों को बूझो और उत्तर के चित्र बनाओ।

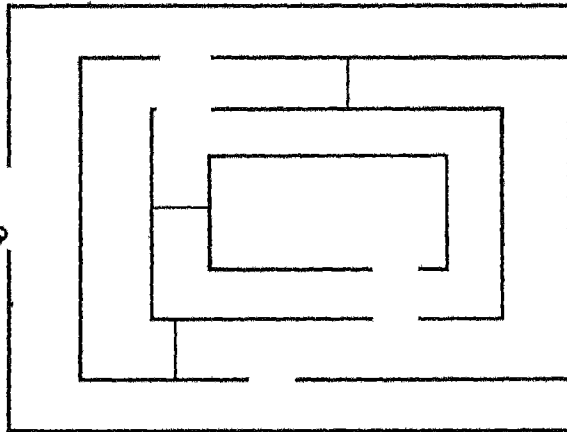



(क) एक चीज है गोल-गोल  
मीठा रस भरा-भरा।  
अंदर से लाल-लाल  
बाहर से हरा-हरा।

(ख) देखो इसकी कैसी शान  
बैठ नाक पर पकड़े कान।



2. खरगोश को गाजर तक पहुँचाओ।





## 19. दाँतों की सफाई

1. सही शब्द लगाकर वाक्य पूरे करो।

उद्देश्य  
क्रिया-शब्दों  
का सही  
प्रयोग  
सिखाना।

- ऋषि के दाँत बहुत गंदे \_\_\_\_\_। (थी / थे)  
कीड़ा दाँतों को खोखला कर \_\_\_\_\_ है। (देता / देते)  
फल और सब्जी जरूर \_\_\_\_\_ चाहिए। (खाना / खानी)  
दूध पीने से दाँत मजबूत \_\_\_\_\_ हैं। (होता / होते)  
ऋषि अब रोज दाँत साफ़ करने \_\_\_\_\_। (लगा / लगी)

2. पढ़ो और लिखो।

उद्देश्य  
संयुक्त व्यंजन  
सिखाना।

|                  |        |         |           |
|------------------|--------|---------|-----------|
| क् + ट = क्ट     | डाक्टर | कंडक्टर | विक्टर    |
| ध् + य = ध्य     | ध्यान  | मध्य    | अध्यापिका |
| ब् + ज्ञ = ब्ज्ञ | सब्जी  | नब्ज    | कब्ज      |

---

---

---

---

3. दिए गए उदाहरण के अनुसार अन्य शब्दों को लिखो।

उद्देश्य  
शब्द-प्रयोग  
(बहुवचन  
और  
विभक्ति)

|       |            |        |            |
|-------|------------|--------|------------|
| दाँत  | दाँतों में | रोटी   | रोटियों को |
| कीड़ा | _____ ने   | सब्ज़ी | _____ को   |
| आँख   | _____ से   | थैली   | _____ से   |

ऊपर दिए सही शब्द से वाक्य पूरे करो।

अपने \_\_\_\_\_ साफ़ करो।

ऋषि के \_\_\_\_\_ में कीड़ा लग गया था।

प्लास्टिक की \_\_\_\_\_ में खाना न रखो।

4. पढ़ो और लिखो।

उद्देश्य  
लिखने का  
अभ्यास  
करना।

ऋतु      ऋषि      ऋण      वृक्ष

---

---

---

---

## 5. उत्तर लिखो।

ऋषि के दाँत में दर्द क्यों हो रहा था?

---

---

ऋषि की माँ उसे कहाँ ले गई?

---

---

कौन-सी चीज़ें खाने से दाँत मज़बूत होते हैं?

---

---

उद्देश्य

- कहानी का प्रत्यास्मरण।
- वाक्य लिखने का अभ्यास कराना।

## 6. चित्र देखो और वाक्य पूरे करो।

उद्देश्य

- चित्रों द्वारा सफाई का ज्ञान कराना।
- चित्र-संकेत द्वारा सही शब्द लिखना।




रोज़ \_\_\_\_\_ साफ करो।




रोज़ सुबह \_\_\_\_\_ चाहिए।



बालों में \_\_\_\_\_ करो।



हमें रोज़ \_\_\_\_\_ करनी चाहिए।



## 20. कौन

### 1. पंक्तियों को पूरा करो और पढ़ो।

#### उद्देश्य

- कविता याद करना।
- लय और तुक का ज्ञान

अगर न होता चाँद, रात में

हमको \_\_\_\_\_ ?

अगर न होता सूरज, दिन को

\_\_\_\_\_ ?

अगर न होते पेड़ भला फिर

\_\_\_\_\_ ?

अगर न होते फूल बताओ

खिल-खिलकर \_\_\_\_\_ ?

### 2. वाक्य पूरे करो।

#### उद्देश्य

जानकारी देना  
(सामान्य ज्ञान बढ़ाना)।

चाँद और सूरज हमें \_\_\_\_\_ देते हैं।

नदियाँ हमें \_\_\_\_\_ देती हैं।

पेड़ हमें \_\_\_\_\_ देते हैं।

बादल हमें \_\_\_\_\_ देते हैं।

पौधे और पेड़ \_\_\_\_\_ देते हैं।

फल-फूल

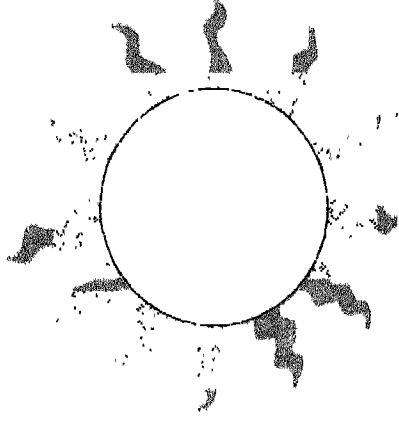
छाया

बारिश

रोशनी

पानी

3. चित्र देखो। उसके सामने लिखे शब्द पढ़ो। जो शब्द चित्र से मेल नहीं खाता है, उसके चारों ओर गोल ○ घेरा लगाओ।



धूप

उजाला


ठंडक

लाल

किरण

उद्देश्य

- सामान्य ज्ञान
- गलत बात का पता लगाना।



छाया


ठंडक

फल

रोशनी

फूल

लकड़ी



## 21. हंस किसका

### 1. किसने कहा?

उद्देश्य  
कहानी  
का  
प्रत्यास्मरण।

“मुझे दो यह हंस। यह मेरा शिकार है।” \_\_\_\_\_

“मैंने इसे मरने से बचाया है।” \_\_\_\_\_

“मैंने इसे तीर से गिराया है।” \_\_\_\_\_

“हंस सिद्धार्थ का है।” \_\_\_\_\_

“सिद्धार्थ मेरा हंस नहीं दे रहा।” \_\_\_\_\_

### 2. वाक्य पूरे करो।

उद्देश्य  
क्रिया-रूपों  
का सही  
प्रयोग  
सिखाना।

सिद्धार्थ ने धीरे से तीर \_\_\_\_\_।

निकलने

सोहन शाम को घर से \_\_\_\_\_।

निकल

हंस के शरीर से खून \_\_\_\_\_ रहा था।

निकालो

गरमी से पसीना \_\_\_\_\_ लगा।

निकला

बस्ते से पुस्तक \_\_\_\_\_।

निकाला



### 3. उत्तर लिखो।

सिद्धार्थ कैसा लड़का था?

उद्देश्य

पात्रों के प्रति  
प्रतिक्रिया  
जानना।

देवदत्त कैसा लड़का था?

---

---

---

---

### 4. दिए गए उदाहरण के अनुसार सही अर्थ वाले शब्दों को मिलाओ।


उद्देश्य

शब्द-ज्ञान  
बढ़ाना  
(समानार्थक  
शब्द)।

सुबह      तीर  
रक्त      जवाब  
उत्तर      सवेरा  
बाण      खून

प्रश्न      बाग  
पंख      जल  
बगीचा      सवाल  
पानी      पर

5. चित्र देखो और उसके बारे में लिखो।



---


---

---

---

उद्देश्य

- चित्रों की व्याख्या करना।
- वाक्य-निर्माण।



---

---

---

---



## 22. होली

1. किसने कहा? किससे कहा?

“मैं बाजार से रंग और पिचकारी लाऊँगा।”

---

---

“क्या अभी से रंग खेलोगे?”

---

---

“रोओ मत। देखो, होली पर रंग खेलते हैं।”

---

---

2. पाठ के अनुसार दिए गए खानों में 1, 2, 3 आदि लिखो।

होली रंगों का त्योहार है।

माँ ने विनोद को पैसे नहीं दिए।

रंग पड़ने पर गीता रोने लगी।

होली के दिन पाठशाला खुली थी।

उद्देश्य

- कहानी का प्रत्यास्मरण।
- प्रश्नों के उत्तर लिखना।

उद्देश्य

- सही बात का पता लगाना।
- पठन-अभ्यास।

होली के दिन एक-दूसरे के मुँह पर गुलाल लगाते हैं।

होली के दिन सबसे गले मिलते हैं।

होली के दिन घर में छिपे रहते हैं।

### 3. सही शब्द से वाक्य पूरे करो।

उद्देश्य

प्रसंग-संकेत  
द्वारा शब्द  
को  
पहचानना।

मैं \_\_\_\_\_ से रंग और पिचकारी लाऊँगा।

मिलकर

विनोद को रास्ते में एक \_\_\_\_\_ मिला।

मिठाई

गीता का \_\_\_\_\_ पीला हो गया।

बाज़ार

माँ ने सबको \_\_\_\_\_ खिलाई

पिचकारी

सबने \_\_\_\_\_ रंग खेला।

मित्र

विनोद ने \_\_\_\_\_ में रंग भरा।

कुरता

### 4. होली के बारे में चित्र बनाओ और रंग भरओ।

उद्देश्य

रचनात्मक  
अभिव्यक्ति  
का विकास।

5. दिए गए होली के चित्र में कुछ बातें होली से संबंधित नहीं हैं। उन पर कागज़ चिपकाओ।

उद्देश्य

चित्रों में बनी  
अप्रसंगिक  
बात ढूँढना।



6. होली के दिन तुम क्या-क्या करते हो? लिखो।

उद्देश्य


लिखित  
अभिव्यक्ति  
का विकास।

---

---

---

---



## 23. ऋतुएँ

### 1. कविता को पूरा करो।

उद्देश्य

कविता की  
लय और  
तुक का  
ज्ञान।

आ रे बादल, काले बादल

गरमी \_\_\_\_\_

रंग-रंगीली होली आती

सबके मन \_\_\_\_\_।

सरदी जाती गरमी आती

रंग-रंग के फूल \_\_\_\_\_

बिजली चमक रही अब चम-चम

लगा बरसने पानी \_\_\_\_\_।

### 2. दिए गए उदाहरण के अनुसार जिस ऋतु में यह बात होती है, उस तक रेखा खींचो।

उद्देश्य

ऋतुओं के  
बारे में  
जानकारी  
देना।

पसीना आना

बादल आना

स्वेटर पहनना

पंखा चलना

आग तापना

पानी बरसना

सरदी

गरमी

बरसात

### 3. सही शब्द से वाक्य पूरे करो।

उद्देश्य  
प्रसंग के  
अनुसार शब्दों  
का प्रयोग  
सिखाना।

मोहन ————— श्याम मेरे मित्र हैं ।

और / ओर

दिन बड़े होने लगते हैं और ————— छोटी।

तारे / रातें

पानी बरसने से ————— कम हो जाती है।

गरमी / गरम

घड़े ————— पानी है ।

में / मैं

### 4. दिए गए उदाहरण के अनुसार अन्य शब्द बनाओ।

उद्देश्य  
शब्द-निर्माण।

काला      बाल

बिजली      दिल्ली

लाल

सरदी      पतंग

कुत्ता      चरता

खिलौना      लड़की

मेमना      करेला